




D See-Express

Horaire
12.12.2010-10.12.2011

Oostende - Brugge - Bruxelles - Aachen - Kitzbühel - Zell-am-See

D				D	
					
					
					
12				13	
18 40	dp	Oostende	ar	11 00	
18 55	dp	Brugge	ar	10 45	
19 25	dp	Gent	ar	10 20	
20 07	dp	Bruxelles Midi	ar	9 50	
21 36	dp	Liège	ar	7 00	
22 22	dp	Aachen	ar	5 30	
7 35	ar	Kufstein	dp	22 20	
7 43	ar	Wörgl	dp	22 09	
7 59	ar	Hopfgarten	dp	21 45	
8 22	ar	Kirchberg	dp	21 24	
8 32	ar	Kitzbühel	dp	21 14	
8 43	ar	Sankt-Johan-in-Tirol	dp	21 03	
8 52	ar	Fieberbrunn	dp	20 54	
9 17	ar	Sallfelden	dp	20 31	
9 29	ar	Zell-am-See	dp	20 19	

L'aller se lit de haut en bas – le retour se lit de bas en haut

-  couchettes
-  lits
-  voiture-restaurant

12 ⑥/⑦ du 18/19.12-1/2.01, ⑤/⑥ du 7/8.01-18/19.03

13 ⑦/① du 19/20.12-2/3.01, ⑥/⑦ du 8/9.01-26/27.03

- ① lundi
- ② mardi
- ③ mercredi
- ④ jeudi
- ⑤ vendredi
- ⑥ samedi
- ⑦ dimanche

www.rail2snow.com

© www.entrain.ch - sous réserve de modification