






D

Malmö - Stockholm

Horaire
10.12.2017-8.12.2018

D 2				D 1	
					
16				16	
22 32	dp	Malmö Central	ar	6 55	
22 48	dp	Lund Central	dp	6 36	
23 32	dp	Hässleholm Central	dp	5 53	
0 32	dp	Alvesta station	dp	4 46	
1 26	dp	Nässjö Central	dp	3 46	
2 48	dp	Linköping Central	dp	1 38	
3 20	dp	Norrköping Central	dp	1 03	
6 00	ar	Stockholm Central	dp	23 10	

L'aller se lit de haut en bas – le retour se lit de bas en haut

 places assises 2e classe
 couchettes
 lits

16 ①/②-⑤/⑥, ⑦/①

① lundi
② mardi
③ mercredi
④ jeudi
⑤ vendredi
⑥ samedi
⑦ dimanche

www.sj.se