







D Malmö - Stockholm


Horaire
14.12.2014-12.12.2015

D 2 10002		D 1 10001	
			
22 37	dp	Malmö Central	ar
22 49	dp	Lund Central	dp
23 35	dp	Hässleholm Central	dp
0 46	dp	Alvesta station	dp
1 39	dp	Nässjö Central	dp
2 59	dp	Linköping Central	dp
4 08	dp	Norrköping Central	dp
4 42	dp	Katrineholm Central	dp
5 41	dp	Södertälje Syd	dp
6 16	ar	Stockholm Central	dp

L'aller se lit de haut en bas – le retour se lit de bas en haut

 places assises 2e classe

 couchettes

 lits

16 ①/②-⑤/⑥,⑦/① du 14/15-21/22.12,
5/6.01-5/6.04, ①/②-⑤/⑥,⑦/① du 7/8.04-
11/12.12

① lundi

② mardi

③ mercredi

④ jeudi

⑤ vendredi

⑥ samedi

⑦ dimanche

www.sj.se